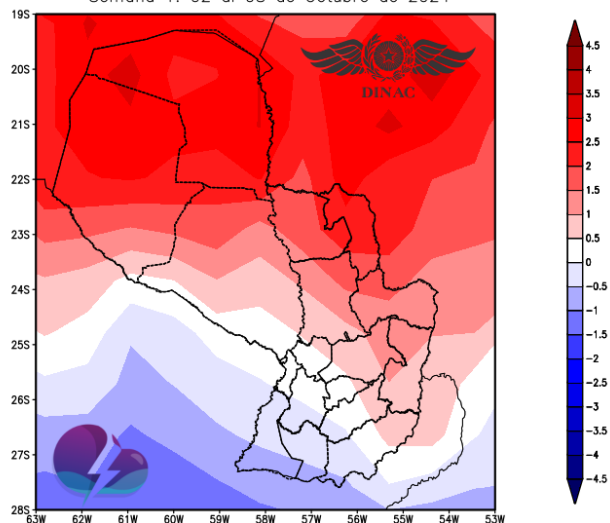


Pronóstico Subestacional - Temperatura

Semana 1 02 al 08 de octubre de 2024

Anomalia de la Temperatura a 2 metros (C).
Semana 1: 02 al 08 de Octubre de 2024



Reprocesamiento: Dpto. SERVICIOS CLIMATICOS - DMH

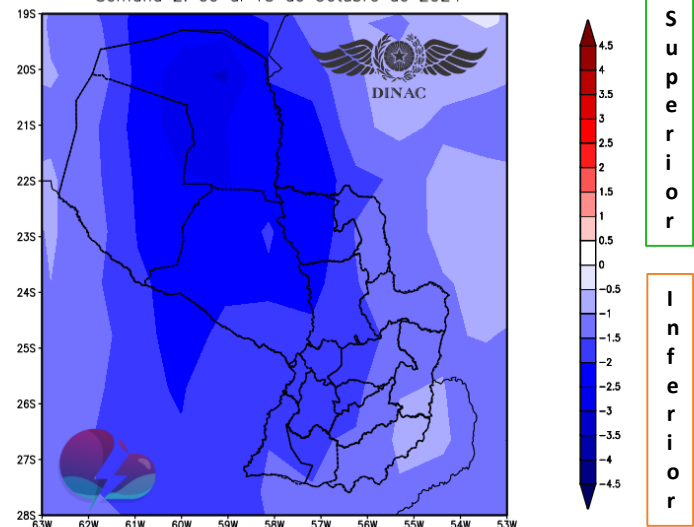
Fuente: CPTC/NPE/IRI

Se prevén valores superiores al promedio semanal sobre el centro, norte de ambas regiones, en tanto que, para algunas áreas del sur, se esperan valores ligeramente inferiores para el periodo considerado.

Localidades	Promedio Semanal de temperatura (°C)
Mariscal Estigarribia	25.8
Puerto Casado	25.5
Pedro Juan Caballero	22.6
Pozo Colorado	24.6
Concepción	24.3
General Bruguéz	23.0
San Pedro	23.4
San Estanislao	23.2
Salto del Guaira	22.5
Asunción	23.1
Paraguarí	22.5
Villarrica	22.0
Coronel Oviedo	22.0
Minga Guazú	22.2
Pilar	21.0
San Juan Bautista	21.3
Caazapá	21.7
Capitán Meza	20.5
Encarnación	21.1

Semana 2 09 al 15 de octubre de 2024

Anomalia de la Temperatura a 2 metros (C).
Semana 2: 09 al 15 de Octubre de 2024



Reprocesamiento: Dpto. SERVICIOS CLIMATICOS - DMH

Fuente: CPTC/NPE/IRI

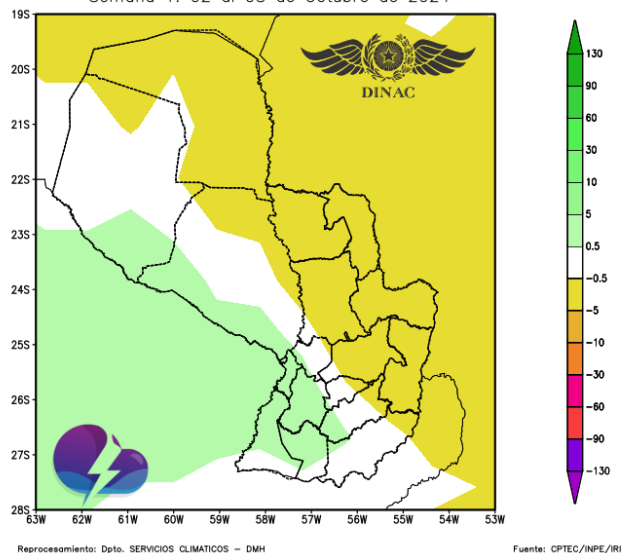
Se prevén valores inferiores al promedio semanal en todo el país para el período considerado.

Localidades	Promedio Semanal de temperatura (°C)
Mariscal Estigarribia	27.2
Puerto Casado	27.1
Pedro Juan Caballero	23.9
Pozo Colorado	25.8
Concepción	25.7
General Bruguéz	24.2
San Pedro	24.3
San Estanislao	24.5
Salto del Guaira	23.2
Asunción	24.3
Paraguarí	23.8
Villarrica	23.1
Coronel Oviedo	23.2
Minga Guazú	23.3
Pilar	22.4
San Juan Bautista	22.4
Caazapá	22.9
Capitán Meza	21.6
Encarnación	22.0

Pronóstico Subestacional - Precipitación

Semana 1 02 al 08 de octubre de 2024

Anomalia de la Precipitación (mm.)
Semana 1: 02 al 08 de Octubre de 2024

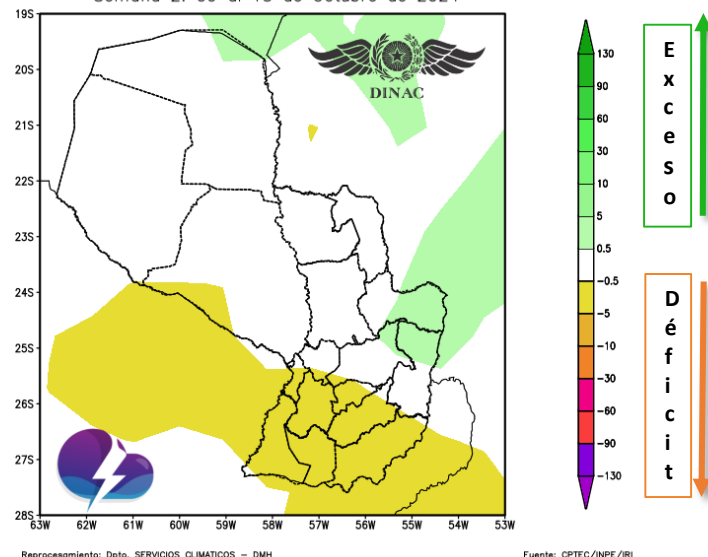


Se prevén acumulados ligeramente superiores al promedio semanal sobre algunas áreas del centro-sur de ambas regiones, mientras que, sobre el centro, este y norte de la Región Oriental, norte y este de la Región Occidental, se esperan acumulados inferiores al promedio semanal.

Localidades	Promedio Semanal de lluvia (mm)
Mariscal Estigarribia	6.8
Puerto Casado	20.1
Pedro Juan Caballero	30.7
Pozo Colorado	14.9
Concepción	20.2
General Bruguéz	18.9
San Pedro	24.1
San Estanislao	37.1
Salto del Guaira	35.7
Asunción	28.5
Paraguarí	35.2
Villarrica	41.2
Coronel Oviedo	33.6
Minga Guazú	40.3
Pilar	28.7
San Juan Bautista	31.5
Caazapá	40.7
Capitán Meza	41.4
Encarnación	47.0

Semana 2 09 al 15 de octubre de 2024

Anomalia de la Precipitación (mm.)
Semana 2: 09 al 15 de Octubre de 2024



Se esperan acumulados ligeramente inferiores al promedio semanal sobre algunas áreas del centro y sur, en tanto que, sobre el resto del país predominarían valores en torno al promedio semanal.

Localidades	Promedio Semanal de lluvia (mm)
Mariscal Estigarribia	11.3
Puerto Casado	29.4
Pedro Juan Caballero	41.7
Pozo Colorado	24.9
Concepción	40.2
General Bruguéz	29.1
San Pedro	33.9
San Estanislao	42.2
Salto del Guaira	47.4
Asunción	34.1
Paraguarí	47.1
Villarrica	57.2
Coronel Oviedo	60.0
Minga Guazú	61.5
Pilar	51.0
San Juan Bautista	49.5
Caazapá	50.7
Capitán Meza	63.4
Encarnación	68.3